

HAZİRAN 2026

# Fon Bültenimiz Yayında!

Haziran ayı fon tercihlerimize ve risk tercihlerine göre varlık dağılım önerilerimize Haziran Ayı Fon Bültenimizden ulaşabilirsiniz.

# HAZİRAN 2026

## PARA PİYASASI FONLARI

KOD	FON ADI	FON YÖNETİM ÜCRETİ	AYLIK GETİRİ	YBG GETİRİ	YILLIK GETİRİ	RISK DEĞERİ
EIL	Astra Portföy Para Piyasası (TL) Fonu	0,80	3,14	17,25	51,40	2
ZBJ	Ziraat Portföy Başak Para Piyasası (TL) Fonu	0,49	3,05	17,01	49,27	1
CFO	Rota Portföy İkinci Para Piyasası (TL) Fonu	0,30	3,03	16,93	49,16	2
PPP	Perform Portföy Para Piyasası (TL) Fonu	1,00	3,00	16,78	48,62	2

\*Getiriler ve fon yönetim ücreti % lik ifade edilmektedir.

\*\* Getiriler brüt getiriyi ifade etmektedir.

# HAZİRAN 2026

## BORÇLANMA ARAÇLARI FONLARI

KOD	FON ADI	FON YÖNETİM ÜCRETİ	AYLIK GETİRİ	YBG GETİRİ	YILLIK GETİRİ	RISK DEĞERİ
OBI	Oyak Borçlanma Araçları İkinci (TL) Fonu	1,00	2,32	6,55	38,08	3
DBB	Deniz Portföy Borçlanma Araçları Fonu	2,00	1,47	7,38	35,86	3
YOT	Yapı Kredi Portföy Borçlanma Araçları Fonu	3,00	1,36	5,86	34,52	4
F13	QNB Portföy Borçlanma Araçları Fonu	1,79	1,05	5,75	35,03	4

\*Getiriler ve fon yönetim ücreti % lik ifade edilmektedir.

\*\* Getiriler brüt getiriye ifade etmektedir.

# HAZİRAN 2026

## ALTIN FONLARI

KOD	FON ADI	FON YÖNETİM ÜCRETİ	AYLIK GETİRİ	YBG GETİRİ	YILLIK GETİRİ	RISK DEĞERİ
DBA	Deniz Portföy Altın Fonu	2,00	1,10	9,89	58,39	6
AFO	Ak Portföy Altın Fonu	2,04	0,92	8,44	56,53	6
TUA	TEB Portföy Altın Fonu	1,83	0,86	8,14	55,89	6
HBF	HSBC Portföy Altın Fonu	1,80	0,66	8,50	59,20	6

\*Getiriler ve fon yönetim ücreti % lik ifade edilmektedir.

\*\* Getiriler brüt getiriyi ifade etmektedir.

# HAZİRAN 2026

## HİSSE SENEDİ YOĞUN FONLAR

KOD	FON ADI	FON YÖNETİM ÜCRETİ	AYLIK GETİRİ	YBG GETİRİ	YILLIK GETİRİ	RISK DEĞERİ
YHZ	Yapı Kredi Portföy BIST Teknoloji Sınırlamalı Endeksi Hisse Senedi Fonu	2,00	5,82	51,62	92,62	6
EID	Astra Portföy Hisse Senedi Fonu	3,00	1,32	15,57	42,13	6
AK3	Ak Portföy Hisse Senedi (TL) Fonu	3,40	-2,98	27,09	64,92	6
HVS	HSBC Portföy Hisse Senedi (TL) Fonu	2,50	-3,15	24,09	45,65	5

\*Getiriler ve fon yönetim ücreti % lik ifade edilmektedir.

\*\* Getiriler brüt getiriyi ifade etmektedir.

# HAZİRAN 2026

## KATILIM ALTIN FONLARI

KOD	FON ADI	FON YÖNETİM ÜCRETİ	AYLIK GETİRİ	YBG GETİRİ	YILLIK GETİRİ	RISK DEĞERİ
KZL	Kuveyt Türk Portföy Altın Katılım Fonu	0,30	1,32	9,79	61,61	6
GOL	Garanti Portföy Altın Katılım Fonu	1,95	1,17	7,80	53,65	6
OGD	Oyak Portföy Altın Katılım Fonu	1,75	1,15	8,86	56,42	6

\*Getiriler ve fon yönetim ücreti % lik ifade edilmektedir.

\*\* Getiriler brüt getiriye ifade etmektedir.

# HAZİRAN 2026

## KATILIM PARA PİYASASI FONLARI

KOD	FON ADI	FON YÖNETİM ÜCRETİ	AYLIK GETİRİ	YBG GETİRİ	YILLIK GETİRİ	RISK DEĞERİ
AIS	Ak Portföy Para Piyasası Katılım Fonu	0,39	3,03	16,94	47,54	1
GPN	Garanti Portföy Para Piyasası Katılım (TL) Fonu	1,00	3,03	16,46	-	1
KSK	Azimut Portföy İkinci Para Piyasası Katılım Fonu	1,05	3,02	16,86	47,81	2

\*Getiriler ve fon yönetim ücreti % lik ifade edilmektedir.

\*\* Getiriler brüt getiriye ifade etmektedir.

# HAZİRAN 2026

## KİRA SERTİFİKASI FONLARI

KOD	FON ADI	FON YÖNETİM ÜCRETİ	AYLIK GETİRİ	YBG GETİRİ	YILLIK GETİRİ	RISK DEĞERİ
EKF	Astra Portföy Kira Sertifikası Katılım (TL) Fonu	1,25	3,25	17,82	50,10	3
RBT	Albaraka Portföy Kira Sertifikası Katılım Fonu	1,10	3,01	16,18	46,54	1
VFK	Ziraat Portföy İkinci Kısa Vadeli Kira Sertifikaları Katılım (TL) Fonu	1,50	2,83	15,44	45,11	1

\*Getiriler ve fon yönetim ücreti % lik ifade edilmektedir.

\*\* Getiriler brüt getiriye ifade etmektedir.

# HAZİRAN 2026

## KATILIM HİSSE SENEDİ FONLARI

KOD	FON ADI	FON YÖNETİM ÜCRETİ	AYLIK GETİRİ	YBG GETİRİ	YILLIK GETİRİ	RISK DEĞERİ
GKV	Garanti Portföy Katılım Hisse Senedi (TL) Fonu	3,20	3,67	41,10	72,13	6
KTI	Azimet Portföy Katılım Hisse Senedi (TL) Fonu	2,62	1,58	27,06	51,81	6
DKH	Deniz Portföy Katılım Hisse Senedi (TL) Fonu	2,75	1,53	28,16	59,77	5

\*Getiriler ve fon yönetim ücreti % lik ifade edilmektedir.

\*\* Getiriler brüt getiriyi ifade etmektedir.

# HAZİRAN 2026

## EUROBOND FONLARI

KOD	FON ADI	FON YÖNETİM ÜCRETİ	AYLIK GETİRİ	YBG GETİRİ	YILLIK GETİRİ	RISK DEĞERİ
TDG	İş Portföy Yabancı Borçlanma Araçları Fonu	1,50	1,30	6,95	19,88	5
TPL	TEB Portföy Eurobond (Döviz) Borçlanma Araçları Fonu	2,90	1,28	5,22	23,61	6
DBH	Deniz Portföy Eurobond (Döviz) Borçlanma Araçları Fonu	1,75	1,10	6,50	27,39	6

\*Getiriler ve fon yönetim ücreti % lik ifade edilmektedir.

\*\* Getiriler brüt getiriye ifade etmektedir.

# HAZİRAN 2026

## YABANCI HİSSE SENEDİ FONLARI

KOD	FON ADI	FON YÖNETİM ÜCRETİ	AYLIK GETİRİ	YBG GETİRİ	YILLIK GETİRİ	RISK DEĞERİ
GUH	Garanti Portföy Yabancı Teknoloji Hisse Senedi Fonu	3,00	16,52	35,35	96,12	6
YAY	Yapı Kredi Portföy Yabancı Teknoloji Sektörü Hisse Senedi Fonu	3,25	14,21	34,66	100,84	7
AOY	Ak Portföy Alternatif Enerji Yabancı Hisse Senedi Fonu	2,90	11,23	29,97	98,85	7

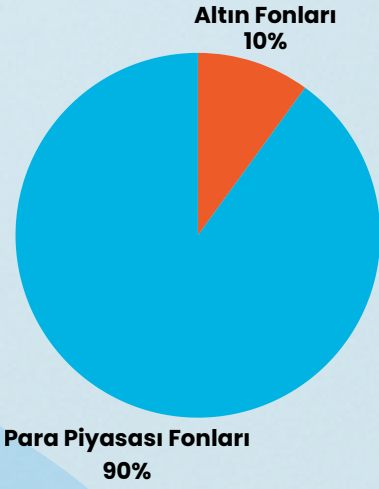
\*Getiriler ve fon yönetim ücreti % lik ifade edilmektedir.

\*\* Getiriler brüt getiriye ifade etmektedir.

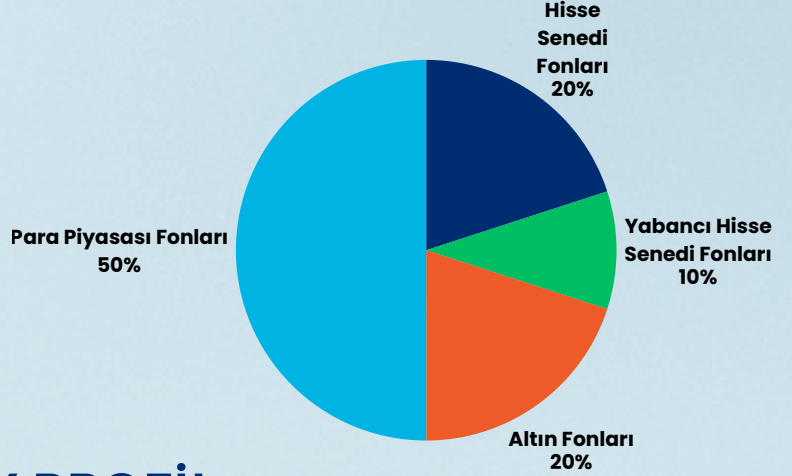
# HAZİRAN 2026

## VARLIK DAĞILIM ÖNERİSİ

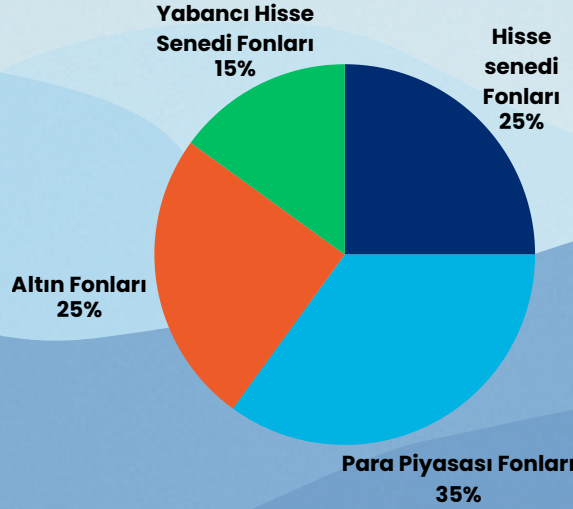
### TEMKİNLİ PROFİL



### DENGELİ PROFİL



### ATAK PROFİL



## YASAL UYARI NOTU

Bu raporda yer alan her türlü bilgi, değerlendirme, yorum, istatistiki şekil ve bilgiler hazırlandığı tarih itibari ile mevcut piyasa koşulları ve güvenilirliğine inanılan kaynaklardan elde edilerek derlenmiştir ve Başkent Menkul tarafından genel bilgilendirme amacı ile hazırlanmıştır. Sunulan bilgilerin doğruluğu ve bunların yatırım kararlarına uygunluğu tarafımızca garanti edilmemektedir. Bu bilgiler belli bir getirinin sağlanmasına yönelik olarak verilmemekte olup alım satım kararını destekleyebilecek yeterli bilgiler burada bulunmayabilir. Burada yer alan yorum ve tavsiyeler, yorum ve tavsiyede bulunanların kişisel görüşlerine dayanmaktadır. Herhangi bir yatırım aracının alım-satım önerisi ya da getiri vaadi olarak yorumlanmamalıdır. Bu görüşler mali durumunuz ile risk ve getiri tercihlerinize uygun olmayabilir. Sadece burada yer alan bilgilere dayanarak yatırım kararı verilmesi beklentilerinize uygun sonuçlar doğurmayabilir. Bu nedenle bu sayfalarda yer alan bilgilerdeki hatalardan, eksikliklerden ya da bu bilgilere dayanılarak yapılan işlemlerden, yorum ve bilgilerin kullanılmasından doğacak her türlü maddi/manevi zararlardan ve her ne şekilde olursa olsun üçüncü kişilerin uğrayabileceği her türlü doğrudan ve/veya dolaylı zararlardan dolayı Başkent Menkul ile bağlı kuruluşları, çalışanları, yöneticileri ve ortakları sorumlu tutulamaz. Burada yer alan yatırım bilgi, yorum ve tavsiyeleri yatırım danışmanlığı kapsamında değildir.

